

## 地震に安心、目隠しフェンス 7つのメリット

アルミ製  
だから  
軽い

周囲が  
明るくなる

防犯効果

風を通す


視線を  
遮る

豊富な  
デザイン

高さが  
選べる



Before



After

〈実例〉既存ブロック撤去  
⇒新設ブロック+アルミフェンス  
ブロック塀で暗かった印象がブロックフェンスにリフォームして、明るくすっきりとした空間に生まれ変わりました。

※画像は、2016年YKK AP(株)エクステリアスタイルフォトコンテスト 受賞作品

目隠しフェンスは、以下の3つの納まりからお選びいただけます。

①

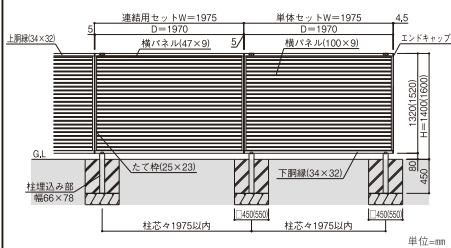
フェンス1枚ですっきりとしたデザイン  
ブロック無し施工

自立建て施工(独立基礎納まり)



ルシアス スクリーンフェンスR01型 T160

■ルシアススクリーンフェンス R01型横目隠し



②

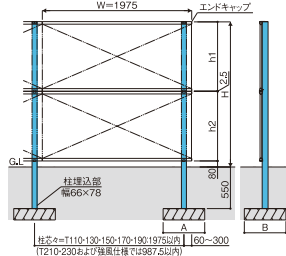
上下で好きなフェンスを組合せできる  
ブロック無し施工

自立建て用2段支柱施工  
(自立式上下2段フェンス組合せ)



上・下 シンプレオ フェンス13型T100

●図は独立基礎の場合



③

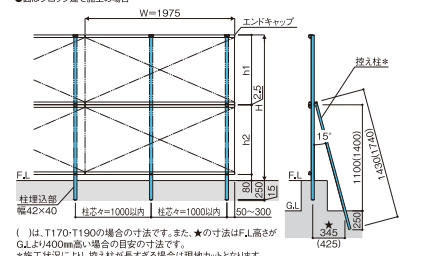
上下で好きなフェンスを組合せできる  
ブロックあり施工

ブロック建て2段支柱  
(ブロックあり上下2段フェンス組合せ)



上 ルシアス フェンスF01型 T100 ハニーチェリー/ステン  
下 シンプレオ フェンス2型 T60 ブラチナステン

●図はブロック建て施工の場合



( )は、T170-T190の場合の寸法です。また、★の寸法はF.L.高さがGLより400mm高い場合の目安の寸法です。  
\*施工状況により、控え柱が長すぎる場合は現地カットとなります。